



**GAAR**

GRUPO DE APOIO  
ÀS ATIVIDADES REMOTAS



# TUTORIAL: Microsoft Whiteboard - Lousa digital

## Sumário

Orientações iniciais .....	3
Convidando alguém por e-mail .....	4
Compartilhando na Plataforma Teams .....	9
Whiteboard: veja um exemplo do quadro branco editado.....	14
Perguntas e respostas.....	15
Como agendar um horário com a equipe do GAAR .....	16



# COMO UTILIZAR O RECURSO WHITEBOARD NAS AULAS REMOTAS NO MICROSOFT TEAMS

Olá, Professor (a) da PUC!

O GAAR quer ajudá-lo a utilizar o recurso **Microsoft Whiteboard**, uma ferramenta colaborativa que permite o trabalho em equipe de forma criativa e participativa. Trata-se de uma lousa digital com muitas funcionalidades onde é possível compartilhar textos, fazer anotações, inserir imagens e documentos potencializando, assim, o desenvolvimento de novas práticas pedagógicas.

Boa leitura!



## Whiteboard

**Antes de utilizar o Microsoft Whiteboard na Plataforma Teams, você precisa:**

**1º** - Fazer o download do Whiteboard na Microsoft Store

**2º** Ao efetuar o login no aplicativo Whiteboard, note que é solicitado que entre com uma conta de acesso.

**Atenção:** a conta de acesso deverá ser a mesma utilizada na Plataforma Teams!

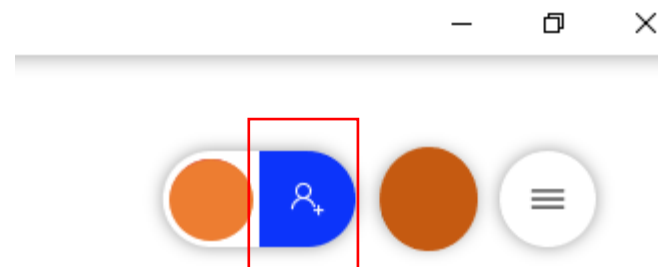
**3º** Você poderá convidar alguém para editar o quadro branco de duas maneiras diferentes: enviar um convite por e-mail por meio de um link *ou* efetuar compartilhamento diretamente no Teams. Lembre-se que o Whiteboard é um recurso que pode ser usado no computador e no celular!



## Whiteboard: Convidando alguém por e-mail

A tela inicial do seu quadro branco aparecerá dessa forma:

- Clique no ícone azul no canto superior direito da tela

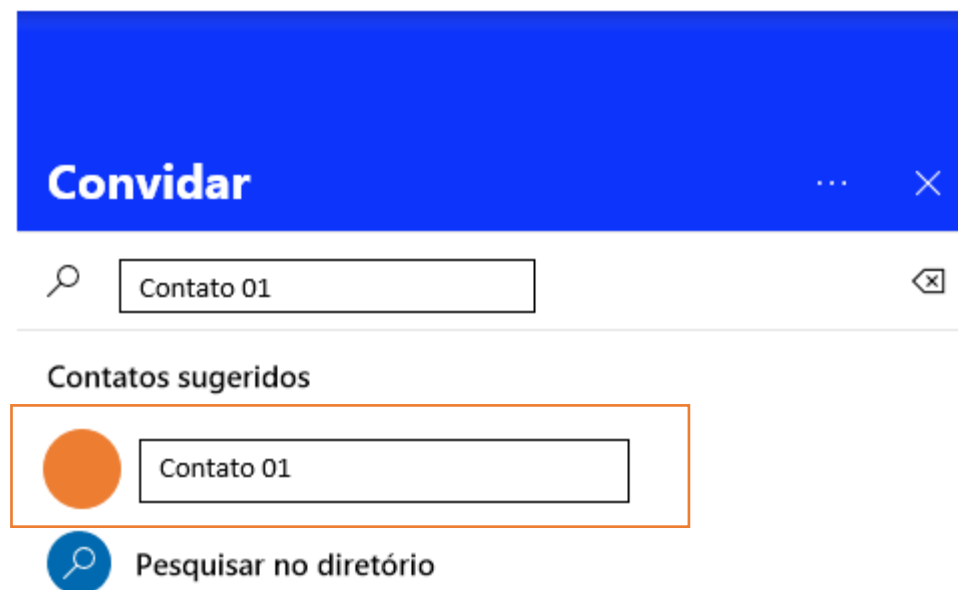




## Whiteboard: Convidando alguém por e-mail

Uma lista de seus contatos sugeridos aparecerá. Você também pode efetuar a pesquisa de um contato.

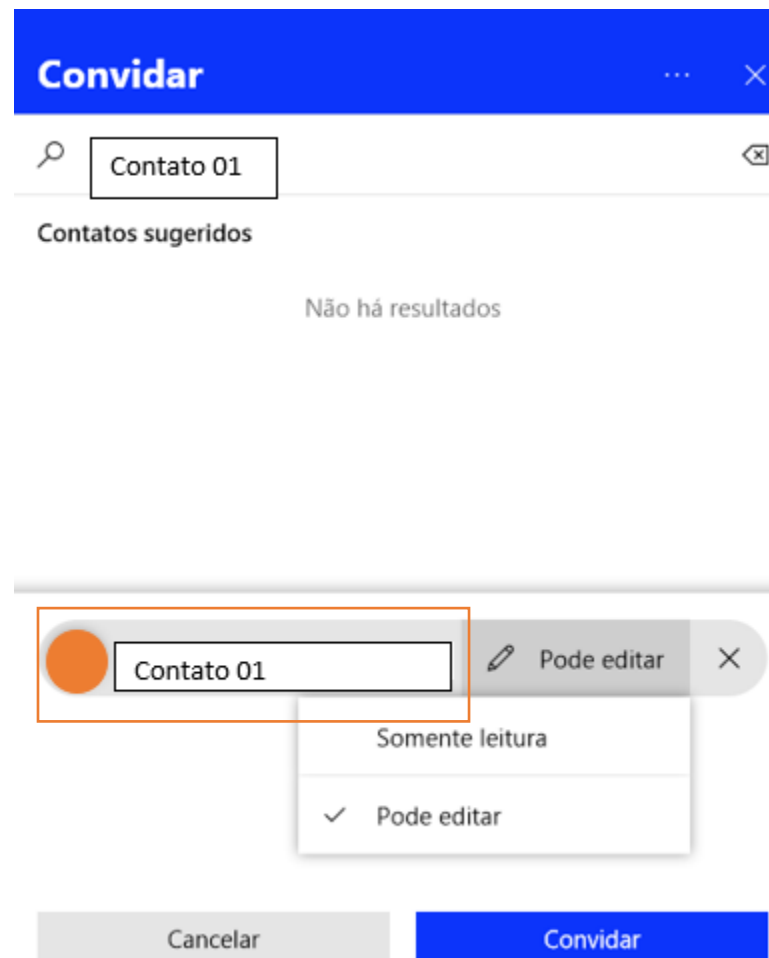
- Clique no contato que você deseja adicionar.





## Whiteboard: Convidando alguém por e-mail

O contato selecionado aparecerá da seguinte maneira:





## Whiteboard: Convidando alguém por e-mail

Você poderá permitir que o contato faça edição no quadro branco ou apenas realize a leitura do conteúdo.

Por fim, clique em "convidar"

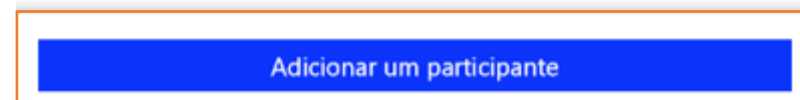
The image shows a screenshot of a software interface for inviting someone to a whiteboard. At the top, there is a blue header bar with the text "Convidar" and a close button (X). Below the header is a search bar containing the text "Contato 01". Underneath the search bar, it says "Contatos sugeridos" followed by "Não há resultados". At the bottom of the dialog, there is a list of contacts. The first contact is "Contato 01", which has a pencil icon and the text "Pode editar" next to it. A dropdown menu is open below this contact, showing two options: "Somente leitura" and "Pode editar" (which is selected with a checkmark). At the very bottom of the dialog, there are two buttons: "Cancelar" and "Convidar".





## Whiteboard: Convidando alguém por e-mail

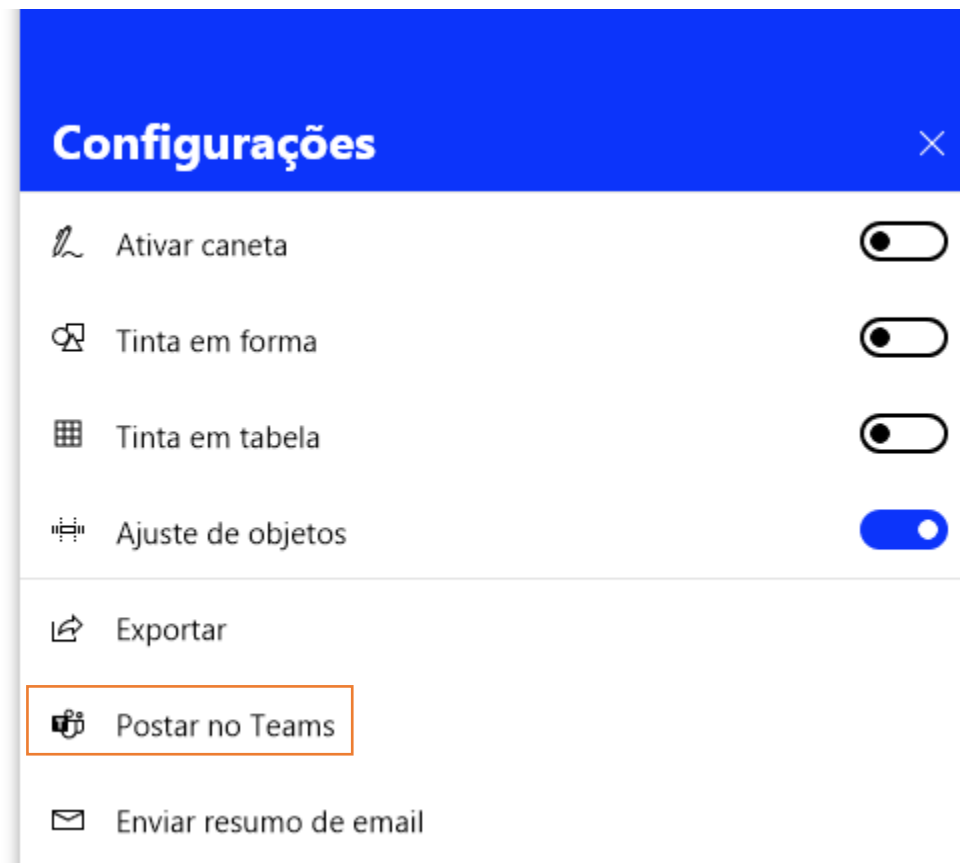
Depois de adicionados os participantes, caso queira adicionar mais alguém, basta clicar em "adicionar um participante" e repetir o passo a passo





## Whiteboard: Compartilhando na Plataforma Teams

Clique no "menu de configurações" e depois em "postar no Teams"





## Whiteboard: Compartilhando na Plataforma Teams

**Clique na equipe em que deseja compartilhar o quadro branco**





## Whiteboard: Compartilhando na Plataforma Teams

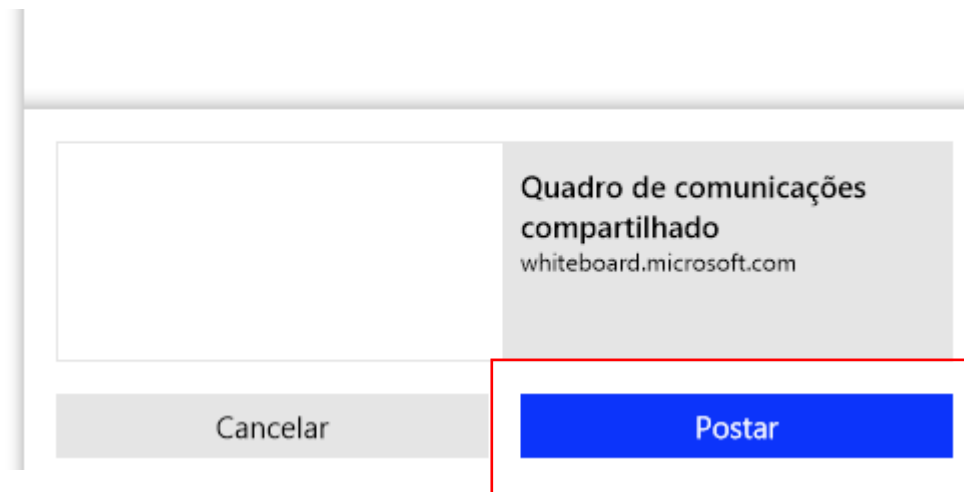
Dentro da equipe escolhida,  
selecione o canal desejado





## Whiteboard: Compartilhando na Plataforma Teams

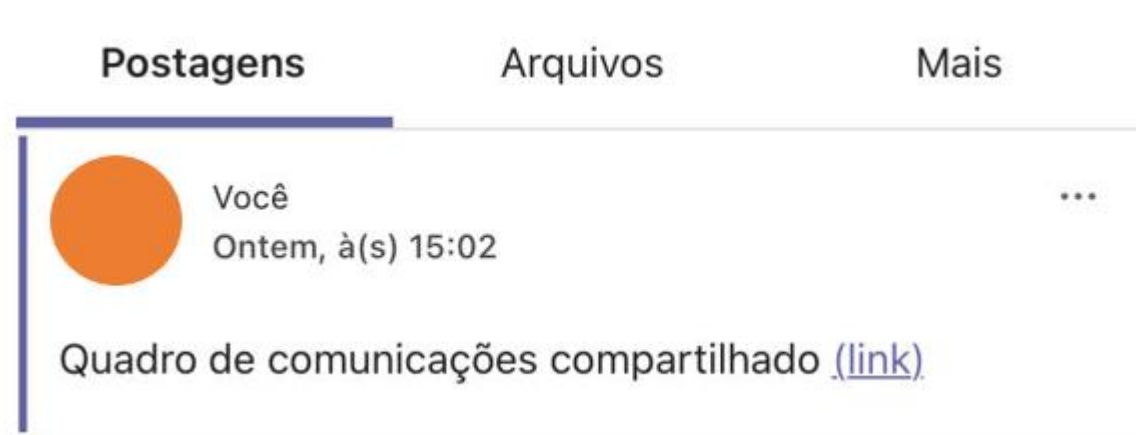
Clique em "Postar"





## Whiteboard: Compartilhando na Plataforma Teams

**Tudo pronto para  
começar!**



# Whiteboard: veja um exemplo do quadro branco editado



# Perguntas e respostas

## 1. Como a lousa digital pode auxiliar na implementação de metodologias ativas?

- Resposta: a lousa digital permite que os estudantes compartilhem ideias e sugestões no decorrer da aula. O professor pode sugerir, por exemplo, que os discentes montem um mapa mental dos principais conceitos trabalhados.

## 2. A lousa digital pode ser utilizada de forma independente da Plataforma Teams?

- Resposta: sim, a lousa digital pode ser utilizada de forma independente em atividades fora da plataforma.

## 3. Posso compartilhar a lousa digital somente para visualização dos discentes?

- Resposta: sim, basta que clicar em “somente leitura” ao selecionar o contato com o qual deseja compartilhar a lousa.



**Se quiser saber mais sobre a lousa digital ou tirar dúvidas, agende um horário conosco:**

---

<http://bit.ly/GAAR202>