

## AVALIAÇÃO DA DOCÊNCIA 2016

O presente relatório tem por objetivo apresentar os resultados da Avaliação da Docência realizada no segundo semestre de 2016. Os gráficos abaixo foram elaborados de maneira a possibilitar a análise da atuação docente por dimensão. Uma barra representa o conjunto das respostas dadas pelos estudantes do programa (Mestrado e Doutorado). A outra barra representa a autoavaliação dos professores do programa que participaram na avaliação.

A escala apresentada (de 10 a 100) indica o grau de atendimento em cada dimensão.

Cada uma das dimensões agrega os seguintes temas:

**Dimensão Conhecimento Acadêmico:** aprofundamento teórico, interlocução com a produção científica internacional, bibliografia utilizada.

**Dimensão Metodologias e Avaliação:** estratégias de ensino, métodos de avaliação, devolutivas das avaliações.

**Dimensão Atendimento e Incentivo Acadêmico:** atividades para a escrita acadêmica, incentivo à participação acadêmica e publicações, atendimento extraclasse.

**Dimensão Autoavaliação do estudante/ Avaliação da turma pelo professor:** colaboração no desenvolvimento das aulas e estudos complementares pelos estudantes.

### Programa de Estudos Pós-Graduados em HISTÓRIA DA CIÊNCIA

Estudantes de Mestrado Acadêmico participantes na avaliação: 6

Professores de Mestrado Acadêmico participantes na avaliação: 5

Estudantes de Doutorado participantes na avaliação: 4

Professores de Doutorado participantes na avaliação: 3

Gráfico1. Conhecimento Acadêmico

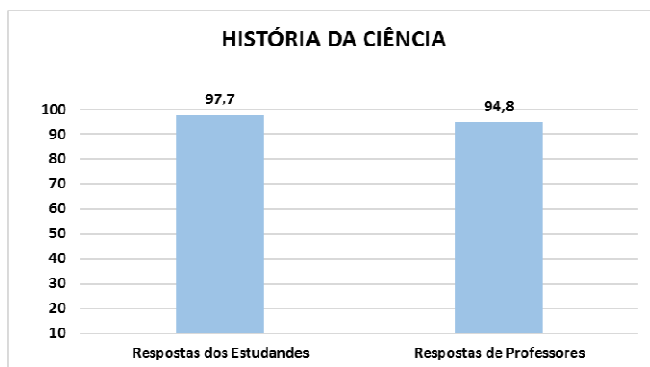


Gráfico2. Metodologia e Avaliação

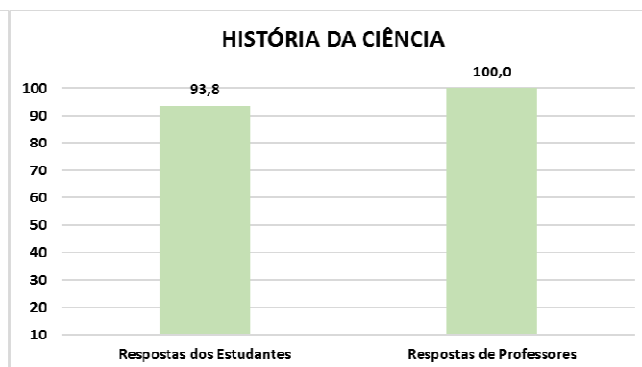


Gráfico3. Atendimento e Incentivo acadêmico

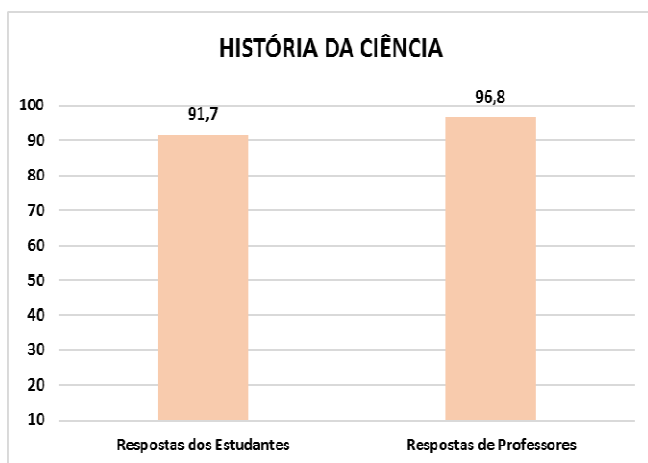


Gráfico 4. Autoavaliação do estudante/ Avaliação da turma pelo professor

